

Sammanfattning

Lönesumman i Uppsala län minskade under första kvartalet 2008 med ca 1,8 % jämfört med föregående kvartal.

Länets befolkning ökade med 440 invånare under andra kvartalet 2008 och uppgår nu till närmare 324 400 personer.

Byggandet av 350 nya lägenheter påbörjades i länet under andra kvartalet, vilket är något fler än motsvarande period föregående år.

Under samma period sjönk arbetslösheten medan andelen sysselsatta ökade. Däremot ökade antalet varsel kraftigt.

Något färre (460) företag startades i Uppsala län under andra kvartalet 2008. Antalet konkurser ökade något och uppgick till 43 stycken.

Antalet gästnätter ökade med 10 % jämfört med motsvarande kvartal föregående år.

Regionförbundet Uppsala län följer konjunkturutvecklingen i länet och kommunerna. Rapporten utkommer fyra gånger per år och utgör en del av samarbetet i Stockholm Business Alliance (SBA). Samarbetet marknadsförs under konceptet: "Stockholm – the capital of Scandinavia".

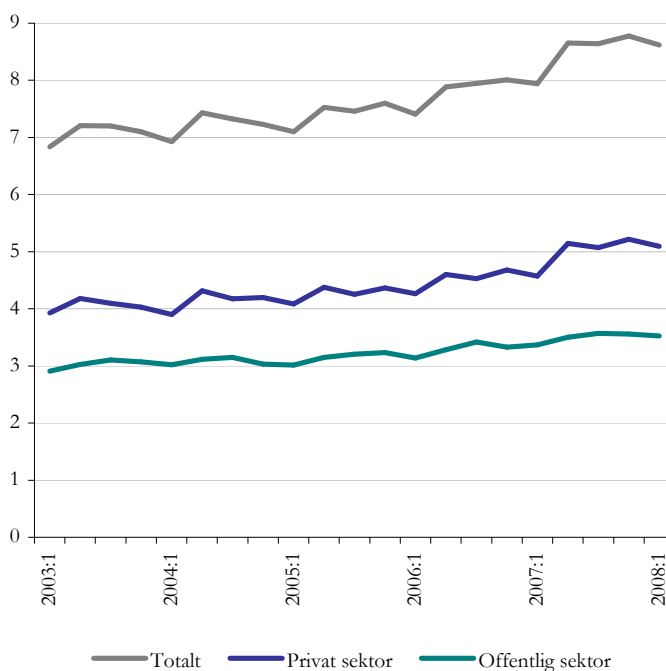
Ekonomisk tillväxt



Lägre tillväxt

Under 1:a kvartalet 2008 minskade lönesumman i Uppsala län med 1,8 procent jämfört med kvartalet innan.

Total lönesumma i Uppsala län per kvartal
miljarder kronor



Den totala lönesumman i Uppsala län uppgick till 8,78 miljarder kronor under det första kvartalet 2008, vilket är en minskning med ca 1,8 procent jämfört med föregående kvartal.

I Uppsala län minskade lönesumman inom den privata och den offentliga sektorn med 2,4 procent respektive 0,8 procent från fjärde kvartalet 2007 till första kvartalet 2008.

Jämfört med första kvartalet 2007 har länets totala lönesumma däremot ökat med ungefär 9 procent. I den privata sektorn var ökningen drygt 11 procent.

I riket och i Stockholms län ökade lönesumman med ca 7 procent under samma period.

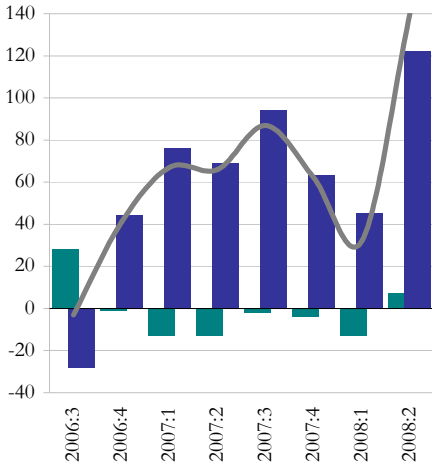
Befolkning

Födelsenetto

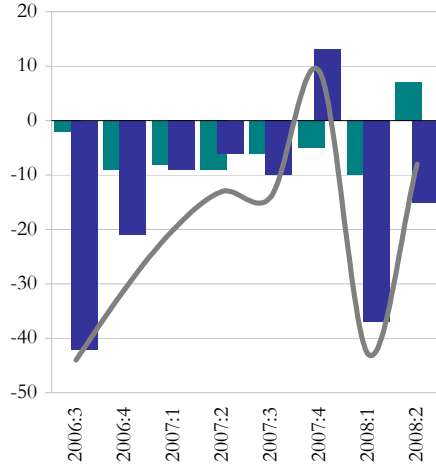
Flyttnetto

Befolkningsförändring

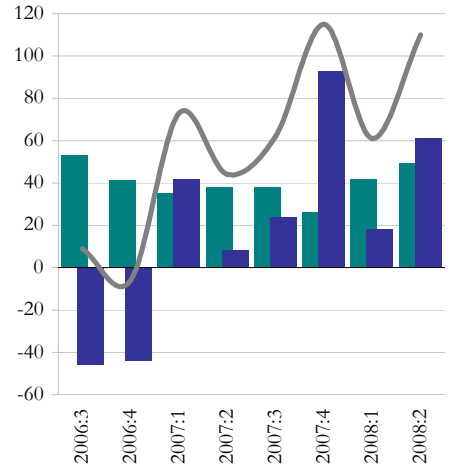
Enköpings kommun, 38 940 invånare
(+140 personer 2008:2)



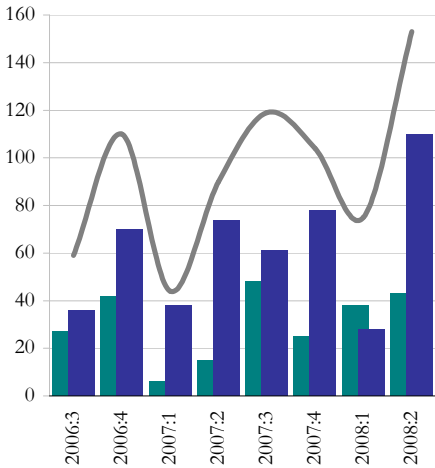
Heby kommun, 13 441 invånare
(-8 personer 2008:2)



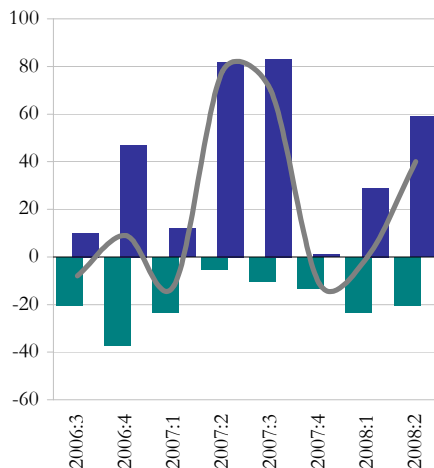
Häbo kommun, 19 102 invånare
(+110 personer 2008:2)



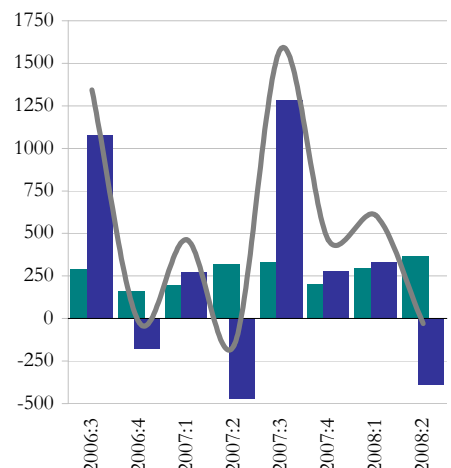
Knivsta kommun, 14 182 invånare
(+153 personer 2008:2)



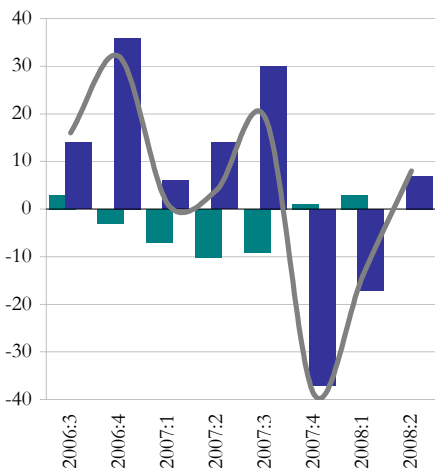
Tierps kommun, 20 108 invånare
(+40 personer 2008:2)



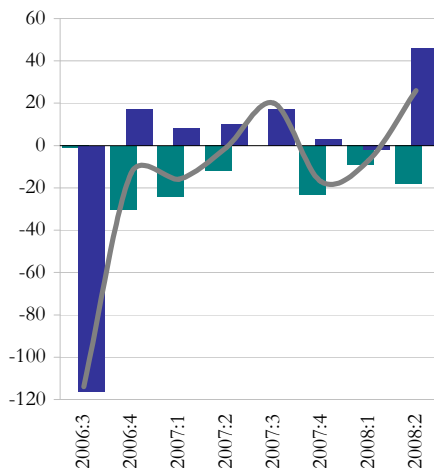
Uppsala kommun, 188 118 invånare
(-29 personer 2008:2)



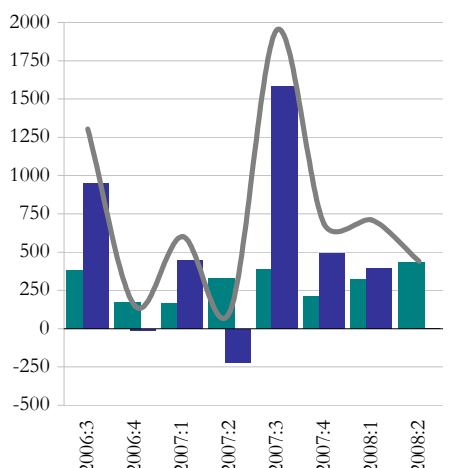
Älvkarleby kommun, 9 089 invånare
(+8 personer 2008:2)



Östhammars kommun, 21 440 invånare
(+26 personer 2008:2)



Uppsala län, 324 420 invånare
(+440 personer 2008:2)



Befolkningen i länet ökade med 440 invånare

Befolkningsökningen i Uppsala län uppgick under andra kvartalet år 2008 till 440 personer. I sex av länets åtta kommuner ökade invånarantalet.

I Uppsala kommun minskade antalet invånare under andra kvartalet 2008 med 29 personer medan kommunerna Knivsta, Enköping och Häbo ökade sin befolkning med 153, 140 respektive 110 personer. Tierp, Östhammar och Älvkarleby kommuner fick en befolkningökning på 40, 26 respektive 8 invånare

Förutom Uppsala kommun minskade även Heby kommun antalet invånare med 8 personer.

Befolkningsökningen i Uppsala län berodde nästan utelutande på ett födelseöverskott.

Födelseöverskottet, d.v.s. skillnaden mellan antalet födda och antalet döda, var under andra kvartalet 433 medan flyttningsöverskottet, d.v.s. inflyttning minus utflyttning var 1 person.

Under motsvarande kvartal föregående år var befolkningsökningen i Uppsala län betydligt lägre, drygt ett 100-tal, vilket då berodde på ett stort flyttningsunderskott

Under andra kvartalet 2008 föddes drygt 1 100 barn i

Uppsala län medan närmare 700 personer avled. Under samma period flyttade drygt 3 000 personer till Uppsala län medan lika många lämnade länet.

Fem av länets åtta kommuner uppvisade under andra kvartalet 2008 ett positivt födelsenetto: Uppsala, Häbo, Knivsta Heby och Enköping. Uppsala kommun stod för merparten, 365.

Sex av länets kommuner, Häbo, Tierp, Östhammar, Älvkarleby, Enköping och Knivsta uppvisade under andra kvartalet ett positivt flyttningsnetto.

Sett över de två senaste åren så har Uppsala län för varje

kvartal haft en positiv befolkningsutveckling. Knivsta är den enda kommunen i länet som för varje kvartal under de två senaste åren kan påvisa ett befolkningsöverskott. Heby kommun har haft en negativ befolkningsutveckling under varje kvartal under de två senaste åren med undantag av fjärde kvartalet 2007.

När det gäller de mindre kommunerna i länet är det viktigt att ha i åtanke att åldersstrukturen påverkar utvecklingen. Kommuner med en yngre befolkning tenderar att ha positiva födelsenetton medan de med äldre befolkning har negativa födelsenetton.

Antal påbörjade bostäder

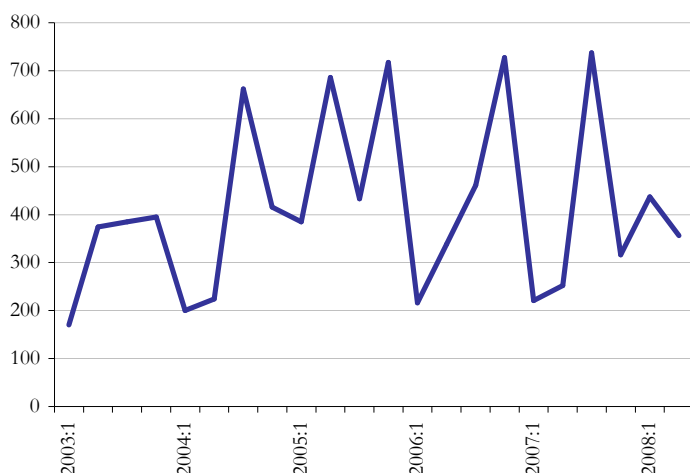
Minskat bostadsbyggande

356 nya bostäder påbörjades i Uppsala län under det andra kvartalet 2008. Det är drygt 40 procent mer än som byggdes under motsvarande kvartal föregående år. Under de fem senaste åren har

antalet påbörjade bostäder legat mellan 200 till 700 stycken per kvartal.

I riket som helhet har 4 904 nya bostäder påbörjats. Det är något högre än föregående

Antal påbörjade bostäder per kvartal i Uppsala län



Antal påbörjade bostäder per kvartal

	2007:2	2007:3	2007:4	2008:1	2008:2
Enköping	24	23	7	153	29
Heby	3	1	1	3	4
Häbo	0	0	7	1	0
Knivsta	13	29	20	8	10
Tierp	10	6	4	0	3
Uppsala	192	675	263	259	289
Älvkarleby	3	1	2	4	6
Östhammar	7	2	12	9	15
Uppsala län	252	737	316	437	356
Riket	4 878	8 613	8 863	4 396	4 904

kvartal men betydligt lägre än kvartalen dess förrinnan. Även i riket som helhet fluktuerar byggandet över tid.

Under andra kvartalet påbörjades byggandet av 289 bostäder i Uppsala kommun varav 180 i flerbostadshus och 109 i småhus .

Uppsala kommun svarade för drygt 80 procent av allt bostadsbyggande i länet under andra kvartalet 2008. Kommunen stod också för allt byggande av flerbostadshus.

Stark arbetsmarknad: Nu är 164 000 personer sysselsatta

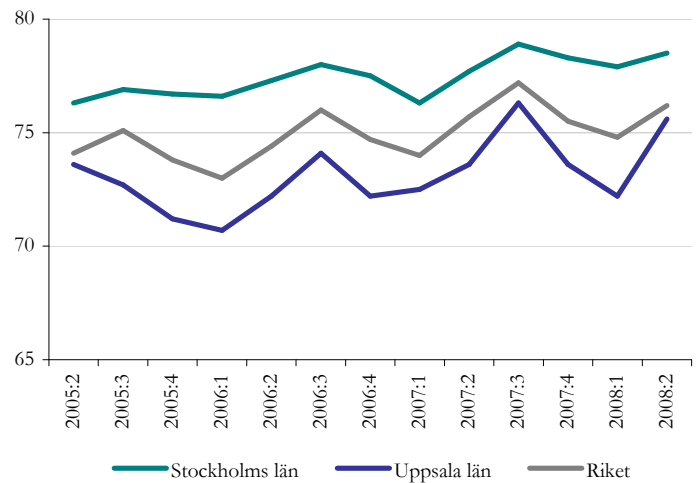
Andelen sysselsatta i Uppsala län ökade med hela 6 procentenheter under det andra kvartalet 2008 jämfört med föregående kvartal. Statistiken är dock något osäker vilket gör att ökningen kan vara något överskattad.

75,6 procent av befolkningen i länet (16-64 år) var sysselsatta det andra kvartalet 2008, 78,2 procent av männen och 73 procent av kvinnorna. Det är en ökning

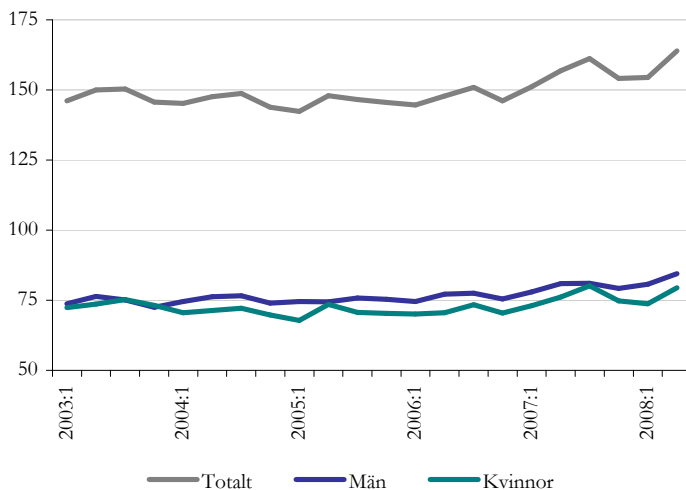
med ca 3 respektive 4 procentenheter jämfört med föregående kvartal.

I riket var andelen sysselsatta 76,2 procent det andra kvartalet 2008. Det är en ökning med 1,4 procentenheter jämfört med föregående kvartal. 78,6 procent av männen och 73,7 procent av kvinnorna var sysselsatta. I Stockholms län var andelen sysselsatta 78,5 procent.

Andel sysselsatta (%) av befolkningen 16-64 år



Antal sysselsatta per kvartal i Uppsala län tusental personer



I absoluta tal var 163 900 personer sysselsatta i Uppsala län under det andra kvartalet 2008, vilket är en ökning med drygt 9 000 jämfört med föregående kvartal. Sysselsättningen har ökat mest bland kvinnorna och något mindre bland män.

I riket har antalet sysselsatta ökat med nästan 1 procent det andra kvartalet 2008 jämfört med motsvarande kvartal föregående år. I Stockholms län är motsvarande ökning av antalet sysselsatta 3 procent.

Jämfört med för ett år sedan (andra kvartalet 2007) har antalet sysselsatta ökat med ca 4 procent i Uppsala län.

Andelen sysselsatta beräknas som kvoten mellan antalet sysselsatta och antalet i befolkningen i arbetsför ålder (16-64 år).

Arbetslöshet

Fortsatt minskad arbetslöshet

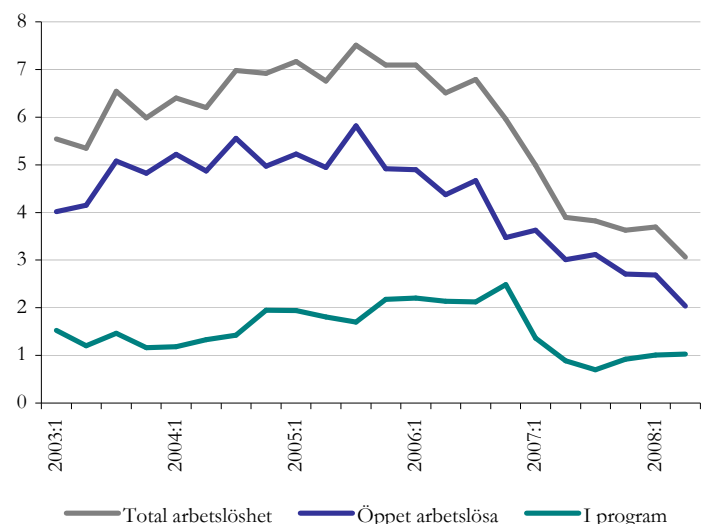
Under det andra kvartalet 2008 var 3,1 procent av arbetskraften (16-64 år) arbetslösa i Uppsala län. Det är en minskning med 0,8 procentenheter jämfört med motsvarande period förra året.

Vid en jämförelse med föregående kvartal har arbetslösheten minskat med 0,6 procentenheter. Den öppna arbetslösheten var i Uppsala län under det andra kvartalet drygt 2,0 procent vilket var närmare 0,7 procentenheter lägre än föregående kvartal.

Andelen arbetslösa i program var i stort sett oförändrad. Den totala arbetslösheten i riket var 4,0 procent av arbetskraften (2,6 procent öppet arbetslösa och 1,4 procent i program). En minskning med 0,6 procentenheter jämfört med andra kvartalet 2007.

AMS redovisar statistiken på en nytt sätt fr o m 2007 vilket innebär att uppgifterna om andelen arbetslösa inte är helt jämförbara bakåt i tiden.

Andel arbetslösa (%) per kvartal av arbetskraften 16-64 år i Uppsala län



Arbetslösheten i relation till befolkningen har minskat i fem av länets åtta kommuner under det andra kvartalet 2008 jämfört med föregående kvartal. I Uppsala, Heby och Knivsta har andelen arbetslösa varit oförändrad under det senaste kvartalet. Den totala arbetslösheten (andelen

öppet arbetslösa samt i program av befolkningen 16-64 år) är lägst i Knivsta kommun (1,6 procent) och högst i Älvkarleby kommun (4,1 procent).

Andelen arbetslösa i program (i relation till befolkningen) har under senaste kvartalet

ökat något i samtliga kommuner i länet. I Älvkarleby är andelen som högst, 1,7 procent. Lägst är den i Knivsta, 0,5 procent.

Vid en jämförelse mellan andra kvartalet 2008 och motsvarande kvartal 2007 har arbetslösheten minskat i alla länets kommuner utom i Heby. Även i riket har andelen arbetslösa minskat under motsvarande period.

I riket och i Uppsala län är arbetslösheten något högre bland män än bland kvinnor. I länets kommuner är dock arbetslösheten högre bland kvinnorna. Enda undantaget är Uppsala kommun. Jämfört med föregående kvartal har minskningen i antalet arbetslösa i Uppsala län varit något högre bland män än bland kvinnorna.

Total andel arbetslösa 2008:2 (av befolkningen 16-64 år)

	Kvinnor	Män
Enköping	2,9	2,7
Heby	2,2	1,9
Håbo	1,9	1,7
Knivsta	1,6	1,5
Tierp	3,2	3,0
Uppsala	2,5	3,1
Älvkarleby	4,2	4,0
Östhammar	2,1	1,5
Uppsala län	2,5	2,8
Riket	3,3	3,5

Total andel arbetslösa (av befolkningen 16-64 år) per kvartal

	2007:2	2007:3	2007:4	2008:1	2008:2
Enköping	3,2	3,5	3,2	3,1	2,9
Heby	2,0	1,9	1,9	2,1	2,1
Håbo	2,3	2,3	2,1	2,2	1,8
Knivsta	1,7	1,6	1,5	1,6	1,6
Tierp	3,8	3,7	3,6	3,7	3,1
Uppsala	3,2	3,2	2,8	2,8	2,8
Älvkarleby	4,3	4,2	4,3	4,7	4,1
Östhammar	1,9	2,0	2,0	2,3	1,8
Uppsala län	3,0	3,1	2,8	2,8	2,7
Riket	3,7	3,7	3,7	3,8	3,4

AMS redovisar statistiken på ett nytt sätt fr o m 2007 vilket innebär att uppgifterna om andelen arbetslösa i program, och därmed även andelen arbetslösa totalt, inte är helt jämförbara bakåt i tiden.

Varsel

Allt fler varsel

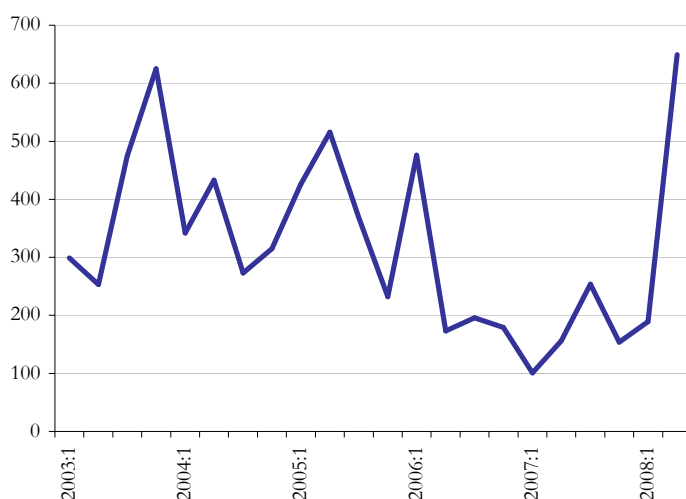
Under det andra kvartalet 2008 varslades 649 personer om uppsägning i Uppsala län. Det är en mycket kraftig ökning jämfört med såväl föregående kvartal som med andra kvartalet 2007. Flest varsel i länet under andra kvartalet noterades inom tillverkningsindustrin, offentlig förvaltning och parti- och detaljhandeln.

I riket varslades närmare 15 000 personer under andra kvartalet 2008. Det är nästan en tredubblad ökning jämfört med motsvarande kvartal året innan och en ökning med drygt 65 procent jämfört med föregående kvartal. I riket har flest varsel lagts inom tillverkning.

I Stockholms län har 3 338 personer varslats om uppsägning det andra kvartalet 2008, vilket är nästan två gånger fler jämfört med andra kvartalet 2007. Jämfört med föregående kvartal är ökningen ca 80 procent. I Stockholms län är det framförallt personer inom näringsgrenarna finans, tillverkningsindustri och transport som berörs av varsel under det andra kvartalet 2008.

Med antal varsel avses personer berörda av varsel om uppsägning.

Antal varsel per kvartal i Uppsala län



Färre antal nyanmälda platser

Närmare 4 500 nya platser anmäldes till arbetsförmedlingen i Uppsala län under andra kvartalet 2008.

Antalet nya platser som anmäls till arbetsförmedlingen har minskat med 17 procent jämfört med motsvarande period föregående år. I jämförelse med föregående kvartal är minskningen 20 procent.

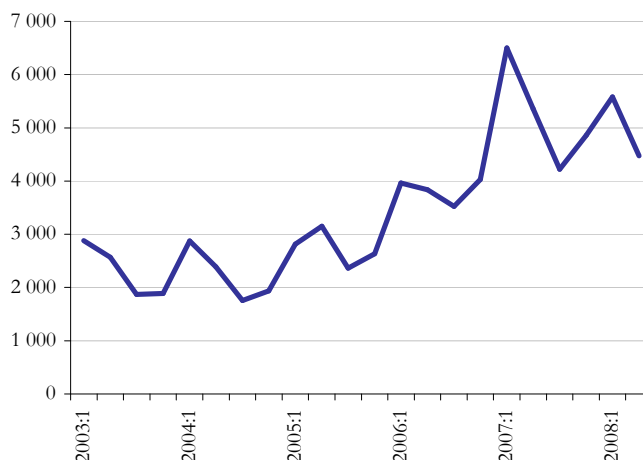
Ca 40 procent av de nyanmälda platserna återfanns inom finansiell verksamhet och 30 procent inom vård och utbildning.

Jämfört med andra kvartalet 2007 uppvisar det senaste kvartalet en påtaglig minskning av antalet platser inom framförallt kommunikation, handel och tillverkning.

Vid en jämförelse med andra kvartalet 2007 har antalet nyanmälda platser ökat i fyra av länets åtta kommuner: Knivsta, Tierp, Älvkarleby och Häbo. I Uppsala var minskningen under motsvarande period 23 procent.

I riket som helhet anmäldes drygt 171 000 nya platser det andra kvartalet, en minskning med 23 procent jämfört med motsvarande kvartal 2007.

Antal nyanmälda platser per kvartal i Uppsala län



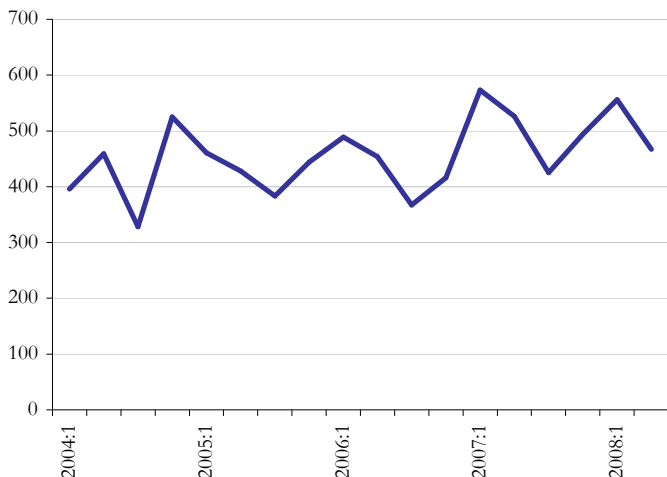
Nystartade företag

Färre nystartade företag

Under det andra kvartalet 2008 startades 467 nya företag i Uppsala län. Det är en minskning med 11 procent jämfört med motsvarande kvartal 2007. Jämfört med föregående kvartal uppgår minskningen till 16 procent.

Antalet nystartade företag har minskat i fyra av länets åtta kommuner vid en jämförelse med motsvarande kvartal föregående år. I Uppsala kommun minskade antalet nystartade företag med ca 15 procent.

Antal nystartade företag per kvartal i Uppsala län



Antal nystartade företag per kvartal

	2007:2	2007:3	2007:4	2008:1	2008:2
Enköping	62	52	52	73	66
Heby	15	17	25	15	20
Häbo	45	29	35	38	33
Knivsta	19	17	25	22	24
Tierp	33	16	25	23	26
Uppsala	315	268	296	351	268
Älvkarleby	9	5	8	7	9
Östhammar	28	21	28	27	21
Uppsala län	526	425	494	556	467
Riket	15 804	13 451	15 894	17 173	16 079

Jämfört med föregående kvartal har antalet företag ökat något i fyra kommuner: Heby, Tierp, Knivsta och Älvkarleby.

I riket startades närmare 16 100 nya företag under det andra kvartalet 2008. Det motsvarar en minskning med 17 procent jämfört med andra kvartalet 2007.

I antalet nystartade företag ingår utöver helt nystartade företag också ägarbyten, ändringar av juridisk form eller andra ombildningar. Följande juridiska former omfattas: aktiebolag, enskilda firmor, handelsbolag och kommanditbolag.

Något fler konkurser i Uppsala län

43 konkurser registrerades i Uppsala län under det andra kvartalet 2008. Det är en mindre ökning jämfört med såväl föregående kvartal som med första kvartalet 2007.

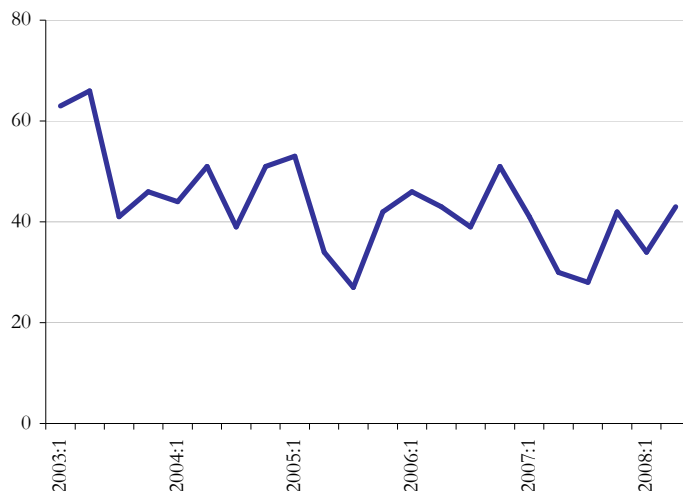
20 av de 43 konkurserna i Uppsala län ägde rum i Uppsala kommun. Antalet konkurser i övriga kommuner var åtta i Enköping, fem i Håbo, tre i Östhammar, två i vardera Älvkarleby, Knivsta och Tierp. I Heby registrerades en konkurs.

I riket registrerades totalt 1 605 konkurser under det andra kvartalet 2008.

Det är ungefär 7 procent fler jämfört med motsvarande kvartal 2007 och närmare 8 procent färre jämfört med kvartalet innan.

I riket som helhet drabbades drygt 3 600 anställda av konkurser under det andra kvartalet 2008, en ökning med 12 procent jämfört med motsvarande kvartal föregående år. I Uppsala län berördes 111 anställda av konkurser under det andra kvartalet 2008 vilket är en femtio procentig ökning jämfört med motsvarande period 2007.

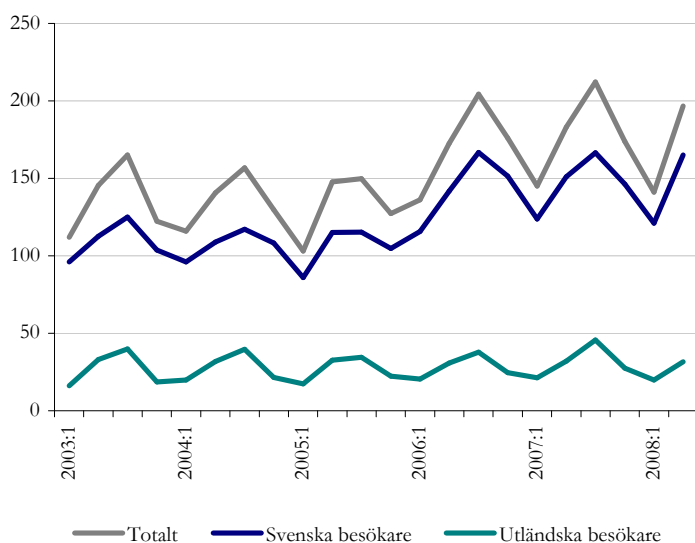
Antal konkurser per kvartal i Uppsala län



Övernattande besökare

Positiv besöksutveckling i länet - men färre utländska besök

Antal övernattningar per kvartal i Uppsala län tusental



Under andra kvartalet 2008 gjordes närmare 197 000 övernattningar på hotell, vandrarhem och i stugbyar i Uppsala län. Det är en ökning med 14 000 gästnätter, eller 7 procent, jämfört med andra kvartalet 2007.

I riket och i Stockholms län ökade antalet gästnätter med 7 respektive 12 procent under samma period. Besökare i Stockholms län stod för 29 procent av alla övernattningar i Sverige under andra kvartalet 2008. Uppsala läns andel var 2 procent.

83 procent av övernattningarna i Uppsala län gjordes av svenska besökare under det andra kvartalet 2008. Jämfört

med motsvarande period 2007 har antalet övernattningar gjorda av svenska besökare ökat med 9 procent medan övernattningar gjorda av utländska besökare har minskat med drygt 1 procent. Motsvarande statistik för riket som helhet var en ökning med 12 respektive 9 procent.

Bland de utländska gästerna i Uppsala län stod besökare från Tyskland, USA och Finland för det största antalet övernattningar på hotell, vandrarhem och i stugbyar under andra kvartalet 2008.

Regionala utvecklingsprogrammet "Uppländsk drivkraft" revideras

Regionförbundet är i full gång med revideringen av det regionala utvecklingsprogrammet (RUP). Sex arbetsgrupper med politiker (rapportörer) och tjänstemän gör jobbet. Ett antal seminarier har genomförts och ytterligare seminarier och möten sker under september och oktober månad. Ett brett sammansatt partnerskap träffas också för att diskutera programförslaget, som slutligen beslutas av Regionfullmäktige i december 2008.

Tidplan

2/9 kl 13 – 16 Seminarium om klimatförändringar, Stiftets Hus, Uppsala
4/9 kl 9 – 12 Seminarium om Kunskapsintensiva tjänster, Clarion Hotel Gillet
4/9 kl 13 – 15.30 Seminarium om Ny epok i Dannemora och Enköping, Gillet U-a
8/9 heldag "En bättre sats" – Systemanalys, Strängnäs
15 – 16/9 Relationsbåten, seminarier, workshops om RUPen
17/9 heldag Hållbarhetsfrågor i samarbete med Uppsala universitet
25/9 kl 9 – 12 Partnerskapsmöte
14/10 kl 9 – 11 Avstämning med Rapportörgrupper
16/10 heldag Möte om Högspecialiserad vår, UAS
23/10 heldag Möte om Excellensområden, Uppsala universitet och SLU
14/11 RUP klar
21/11 Regionförbundsstyrelsens AU bereder
4/12 Regionförbundsstyrelsens förslag till fullmäktige
18/12 Regionfullmäktige beslutar

Det regionala utvecklingsprogrammet är den gemensamma kompassen för Uppsala läns utveckling och baseras på en analys av förutsättningar i en snabbt föränderlig omvärld. Länets utveckling måste relateras bland annat till:
- en del av storstadsregionen (Stockholm – Mälarenregionen)
- en del av Svealandsregionen (initialt CWX-län)

Utvecklingsprogrammet kommer att beskriva länets ambitioner, mål och strategier inom följande näringsliv, tillgänglighet, kompetensförsörjning, bo och leva samt klimatförändring och energi.

Uppsala län skall vara i världsklass och synas internationellt!
Kontaktperson: Tönu Kerstell, tel 018- 18 21 00, 0730-48 89 61

Konjunkturen i Uppsala län tas fram av Regionförbundet Uppsala län och kommer ut fyra gånger per år.

Statistiken bygger på uppgifter från SCB, AMS och Bolagsverket som sammanställts av utrednings- och statistikkontoret i Stockholms stad.

Publikationen är framställd inom ramen för samarbetet Stockholm Business Alliance.

Frågor kring Konjunkturen i Uppsala län kan besvaras av Svante Rowa:
svante.rowa@regionuppsala.se
Tel: 018-18 21 00



Kungsgatan 41, 2tr
Box 1843, 751 48 Uppsala
Tel: 018-18 21 00
Fax: 018-18 21 15
info@regionuppsala.se
www.regionuppsala.se

Fotograf: Annika Blom, Knivsta kommun